

# Вытяжная установка 25000 Extra

## Описание

Вытяжная установка, совместима с приточными установками Breezart всех серий. Управление вентилятором сигналом 0-10В производится от приточной установки (скорости вентиляторов синхронизированы). Также возможно автономное управление скоростью вентилятора с помощью регулятора типа JLC101-5K.



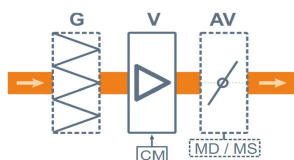
## Функции автоматики

Без автоматики, управление от приточной установки Breezart. Также возможно управление от ручного регулятора JLC-101 или по Modbus от щита автоматики CP-JL202 (для поддержания заданного давления / разряжения).

## Технические характеристики

|   |  |
|---|--|
| Нагреватель                               | Нет  |
| Максимальная потребляемая мощность        | 11,4 кВт-380В  |
| Максимальный ток                          | 17,3 А   |
| Параметры вентиляторов                    | 2200 об/мин   5,7 кВт × 2 штуки (серии ЕС)                         |
| Уровень шума LwA (акустическая мощность)  | 82 дБА   90 дБА   70 дБА (на всасывании   на выпуске   от корпуса) |
| Уровень звукового давления LpA от корпуса | 56 дБА   |
| Масса                                     | 303 кг   |

## Структурная схема



- V** Вентилятор (в типоразмерах 2000 и 20000 – 30000 две шт.)
- AV** Воздушный клапан (опция)
- MD** Электропривод клапана без возвратной пружины (опция) или
- MS** Электропривод клапана с возвратной пружины (опция)
- G** Воздушный фильтр (опция)

**CM** Вход 0-10В для управления скоростью вентилятора от приточной установки Breezart или регулятора JLC101

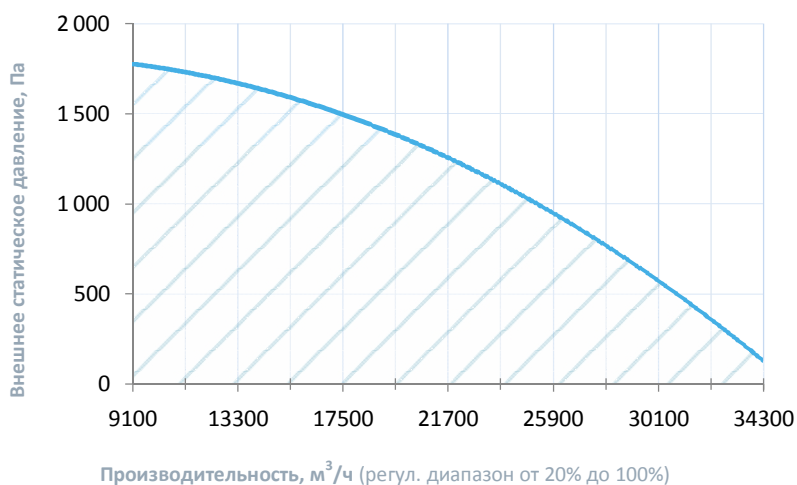
## Совместимые опции

|                       |   |
|-----------------------|---|
| <b>G4P-K88</b>        | Фильтрующая вставка G4, карманная, 790*865 к K88                  |
| <b>AV1608+MS15-1F</b> | Воздушный клапан 1600x800 мм, привод с возвратной пружиной, 15Н*м |
| <b>MS15-1F</b>        | Привод с возвратной пружиной, 15Н*м                               |

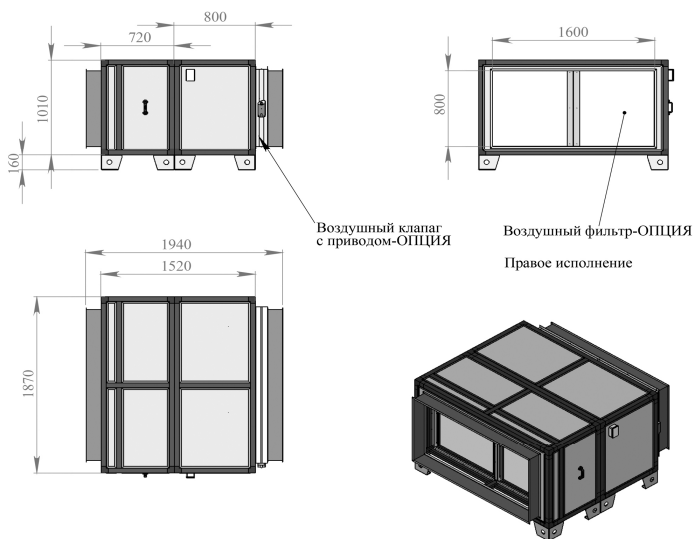
## Совместимое оборудование

|                    |   |
|--------------------|---|
| <b>JLC101-5K-W</b> | Задатчик (регулятор) расхода воздуха, 5 кОм, белый  |
| <b>ALL</b>         | Все приточные и приточно-вытяжные установки Breezart сбалансированные по производительности |

## Вентиляционная характеристика



## Габаритные и присоединительные размеры



## Варианты исполнения

Сторона подключения:

- R – правая
- L – левая

Тип крепления:

- РВ – напольное горизонтальное

Сторона тех. обслуживания:

- по стороне подключения

*Для обслуживания необходимо свободное пространство не менее ширины (высоты) вентустановки*

## Присоединительные размеры

Вход и выход: гибкая вставка 1600 x 800 мм